

СОГЛАСОВАНО

Заместитель Главы ЗАТО г. Железнодорож по  
социальным вопросам

Е.А. Карташов

И.О.Фамилия

« 30 » сентября 2022г.

УТВЕРЖДАЮ

исполняющий обязанности руководителя  
муниципального бюджетного дошкольного  
образовательного учреждения  
"Детский сад № 23 "Золотой петушок"

С.Е. Шамрай

И.О.Фамилия

« 30 » сентября 2022г.

СОГЛАСОВАНО

Главный распорядитель бюджетных средств  
Руководитель МКУ "Управление образования"

И.В. Скруберт

И.О.Фамилия

« 30 » сентября 2022г.

СОГЛАСОВАНО

Руководитель Курирующего подразделения  
Начальник Социального отдела  
Администрации ЗАТО г. Железнодорож

А.А. Кривицкая

И.О.Фамилия

« 30 » сентября 2022г.

финансово - хозяйственной деятельности  
муниципального бюджетного дошкольного образовательного учреждения  
"Детский сад № 23 "Золотой петушок"

(наименование учреждения)

на финансовый 2022 год и плановый период 2023 и 2024 годов

Социальный отдел Администрации ЗАТО г. Железнодорож

(Курирующее подразделение)

« 30 » сентября 20 22 г.  
(дата составления документа)

## Раздел 1. Поступления и выплаты

Наименование показателя	Код строки	Код по бюджетной классификации Российской Федерации	Сумма, руб. (с точностью до двух знаков после запятой – 0,00)							
			на 2022 г.		на 2023 г.		на 2024 г.		за пределами планового периода	
			текущий финансовый год		первый год планового периода		второй год планового периода			
			субсидии	поступления от приносящей доход деятельности	субсидии	поступления от приносящей доход деятельности	субсидии	поступления от приносящей доход деятельности	субсидии	поступления от приносящей доход деятельности
1	2	3	4	5	6	7	8	9	10	11
Остаток средств на начало текущего финансового года	0001	х	505 925,56	275 786,18						
Остаток средств на конец текущего финансового года	0002	х								
Доходы, всего:	1000		88 919 823,11	5 181 877,89	80 231 119,00	5 172 711,00	79 525 996,00	5 172 711,00		
в том числе:										
доходы от собственности, всего	1100	120	х		х		х		х	
в том числе:										
доходы, получаемые в виде арендной либо иной платы за передачу в возмездное пользование муниципального имущества	1110	120	х		х		х		х	
доходы в виде процентов по депозитам автономных учреждений в кредитных организациях	1120	120	х		х		х		х	
доходы в виде процентов по остаткам средств на счетах автономных учреждений в кредитных организациях	1130	120	х		х		х		х	
доходы от оказания услуг, работ, компенсации затрат учреждений, всего	1200	130	88 919 823,11	5 181 611,60	80 231 119,00	5 172 711,00	79 525 996,00	5 172 711,00		
в том числе:										
субсидии на финансовое обеспечение выполнения муниципального задания	1210	130	88 919 823,11	х	80 231 119,00	х	79 525 996,00	х		х
доходы от оказания услуг, выполнения работ, в рамках установленного муниципального задания	1220	130	х		х		х		х	
доходы от оказания услуг, выполнения работ, за плату сверх установленного муниципального задания и иной приносящей доход деятельности, предусмотренной уставом учреждения	1230	130	х		х		х		х	
доходы, поступающие в порядке возмещения расходов, понесенных в связи с эксплуатацией имущества, находящегося в оперативном управлении учреждения	1240	130	х		х		х		х	
плата за присмотр и уход	1250	130	х	5 181 611,60	х	5 172 711,00	х	5 172 711,00	х	
доходы от штрафов, пеней, иных сумм принудительного изъятия, всего	1300	140	х	266,29	х	0,00	х	0,00	х	
в том числе:	1310	140								
погашение требований кредитора и уплата процентов	1311	140	х	266,29		0,00		0,00		
безвозмездные денежные поступления, всего	1400	150	х	0,00	х		х		х	
в том числе:										
целевые субсидии	1410	150	0,00							
субсидии на осуществление капитальных вложений	1420	150								
гранты	1430	150		0,00						
прочие доходы, всего	1500	180	0,00							
в том числе:				х		х		х		х
доходы от операций с активами, всего	1900		0,00							


1	2	3	4	5	6	7	8	9	10	11
в том числе:										
прочие поступления, всего	1980	x	0,00							
из них:										
увеличение остатков денежных средств за счет возврата дебиторской задолженности прошлых лет	1981	510							x	
Расходы, всего	2000	x	89 425 748,67	5 457 664,07	80 231 119,00	5 172 711,00	79 525 996,00	5 172 711,00		
в том числе:										
на выплаты персоналу, всего	2100	x	69 306 995,05	0,00	62 718 481,00	0,00	62 718 481,00	0,00	x	
в том числе:										
оплата труда	2110	111	52 909 966,57		48 170 876,00		48 170 876,00		x	
социальные пособия и компенсации персоналу в денежной форме	2111	111	405 294,25		0,00		0,00			
прочие выплаты персоналу, в том числе компенсационного характера	2120	112	0,00		0,00		0,00		x	
прочие выплаты	2121	112	0,00							
прочие работы, услуги	2122	112	0,00							
иные выплаты, за исключением фонда оплаты труда учреждения, в т.ч.	2130	113							x	
взносы по обязательному социальному страхованию на выплаты по оплате труда работников и иные выплаты работникам учреждений, всего	2140	119	15 991 734,23	0,00	14 547 605,00	0,00	14 547 605,00	0,00	x	
в том числе:										
на выплаты по оплате труда	2141	119	15 978 810,31		14 547 605,00		14 547 605,00		x	
на иные выплаты работникам	2142	119	12 923,92						x	
социальные и иные выплаты населению, всего, в т.ч.	2200	300	0,00		0,00		0,00		x	
пенсий, пособия, выплачиваемые работодателями, нанимателями бывшим работникам	2212	321	0,00		0,00		0,00			
иные выплаты населению	2240	360							x	
уплата налогов, сборов и иных платежей, всего	2300	850	1 830,60	0,00	1 600,00	0,00	1 600,00	0,00	x	
из них:										
налог на имущество организаций и земельный налог	2310	851	0,00		0,00		0,00		x	
иные налоги (включаемые в состав расходов) в бюджеты бюджетной системы Российской Федерации, а также государственная пошлина	2320	852	1 000,00		1 000,00		1 000,00		x	
уплата штрафов (в том числе административных), пеней, иных платежей	2330	853	830,60		600,00		600,00		x	
безвозмездные перечисления организациям и физическим лицам, всего	2400	x							x	
из них:										
гранты, предоставляемые бюджетным учреждениям	2410	613							x	
гранты, предоставляемые автономным учреждениям	2420	623							x	
гранты, предоставляемые иным некоммерческим организациям (за исключением бюджетных и автономных учреждений)	2430	634							x	
гранты, предоставляемые другим организациям и физическим лицам	2440	810								

1	2	3	4	5	6	7	8	9	10	11
взносы в международные организации	2450	862								
платежи в целях обеспечения реализации соглашений с правительствами иностранных государств и международными организациями	2460	863								
прочие выплаты (кроме выплат на закупку товаров, работ, услуг)	2500	x	2 376,00							x
исполнение судебных актов Российской Федерации и мировых соглашений по возмещению вреда, причиненного в результате деятельности учреждения	2520	831	2 376,00							x
	2521	831	2 376,00							
возмещение расходов по уплате госпошлины										
расходы на закупку товаров, работ, услуг, всего	2600	x	20 114 547,02	5 457 664,07	17 511 038,00	5 172 711,00	16 805 915,00	5 172 711,00		
в том числе:										
закупку научно-исследовательских и опытно-конструкторских и технологических работ	2610	241								
закупку товаров, работ, услуг в целях капитального ремонта муниципального имущества	2630	243	0,00	0,00	0,00	0,00	0,00	0,00		
из них:										
работы, услуги по содержанию имущества	2631	243								
прочие работы, услуги	2632	243	0,00		0,00		0,00			
прочую закупку товаров, работ и услуг	2640	244	14 511 640,56	5 457 664,07	13 942 543,00	5 172 711,00	13 942 543,00	5 172 711,00		
услуги связи	2641	244	60 288,00		60 288,00		60 288,00			
транспортные услуги	2642	244	0,00		0,00		0,00			
коммунальные услуги	2643	244	1 034 535,37		755 853,00		755 853,00			
работы, услуги по содержанию имущества	2644	244	1 236 457,00		1 238 833,00		1 238 833,00			
прочие работы, услуги	2645	244	4 914 618,74		4 914 581,00		4 914 581,00			
услуги, работы для целей капитальных вложений	2646	244	0,00		0,00		0,00			
увеличение стоимости основных средств	2647	244	164 230,00		148 712,00		148 712,00			
увеличение стоимости материальных запасов	2648	244	7 101 511,45	5 457 664,07	6 824 276,00	5 172 711,00	6 824 276,00	5 172 711,00		
закупку товаров, работ, услуг в целях создания, развития, эксплуатации и вывода из эксплуатации государственных информационных систем	2650	246								
закупку энергетических ресурсов	2660	247	5 602 906,46		3 568 495,00		2 863 372,00			
капитальные вложения в объекты муниципальной собственности, всего	2700	400								
в том числе:										
приобретение объектов недвижимого имущества муниципальными учреждениями	2710	406								
строительство (реконструкция) объектов недвижимого имущества муниципальными учреждениями	2720	407								
Выплаты, уменьшающие доход, всего	3000	100								x
в том числе:										
налог на прибыль	3010									x
налог на добавленную стоимость	3020									x
прочие налоги, уменьшающие доход	3030									x
Прочие выплаты, всего	4000	x								x
из них:										
возврат в бюджет средств субсидии	4010	610								x

Раздел 2. Сведения по выплатам на закупки товаров, работ, услуг

№ п/п	Наименование показателя	Коды строк	Год начала закупки	Код по бюджет- ной классифи- кации Российской Федерации (Р2.1) *	Уникаль- ный код (Р2.2) *	Сумма			
						на 2022 г.	на 2023 г.	на 2024 г.	за пределами платежного периода
						(текущий финансовый год)	(первый год платежного периода)	(второй год платежного периода)	
1	2	3	4	4.1	4.2	5	6	7	8
1	Выплаты на закупку товаров, работ, услуг, всего	26000	x			25 572 211,09	22 683 749,00	21 978 626,00	
1.1	в том числе: по контрактам (договорам), заключенным до начала текущего финансового года без применения норм Федерального закона от 05.04.2013 № 44-ФЗ «О контрактной системе в сфере закупок товаров, работ, услуг для обеспечения государственных и муниципальных нужд» (далее – Федеральный закон № 44-ФЗ) и Федерального закона от 18.07.2011 № 223-ФЗ «О закупках товаров, работ, услуг отдельными видами юридических лиц» (далее – Федеральный закон № 223-ФЗ)	26100	x			0,00	0,00	0,00	
1.2	по контрактам (договорам), планируемым к заключению в соответствующем финансовом году без применения норм Федерального закона № 44-ФЗ и Федерального закона № 223-ФЗ	26200	x			0,00	0,00	0,00	
1.3	по контрактам (договорам), заключенным до начала текущего финансового года с учетом требований Федерального закона № 44-ФЗ и Федерального закона № 223-ФЗ	26300	x			5 788 887,05	0,00	0,00	
1.3.1	в том числе: в соответствии с Федеральным законом № 44-ФЗ	26310	x	x		5 788 887,05	0,00	0,00	
	из них (Р2.1) *	26310.1				0,00	0,00	0,00	
	из них (Р2.2) *	26310.2							
1.3.2	в соответствии с Федеральным законом № 223-ФЗ	26320	x	x		0,00	0,00	0,00	
1.4	по контрактам (договорам), планируемым к заключению в соответствующем финансовом году с учетом требований Федерального закона № 44-ФЗ и Федерального закона № 223-ФЗ	26400	x			19 783 324,04	22 683 749,00	21 978 626,00	
1.4.1	в том числе: за счет субсидий, предоставляемых на финансовое обеспечение выполнения государственного (муниципального) задания	26410	x			14 325 659,97	17 511 038,00	16 805 915,00	
1.4.1.1	в том числе: в соответствии с Федеральным законом № 44-ФЗ	26411	x			14 325 659,97	17 511 038,00	16 805 915,00	
1.4.1.2	в соответствии с Федеральным законом № 223-ФЗ	26412	x			0,00	0,00	0,00	
1.4.2	за счет субсидий, предоставляемых в соответствии с абзацем вторым пункта 1 статьи 78.1 Бюджетного кодекса Российской Федерации	26420	x			0,00	0,00	0,00	
1.4.2.1	в том числе: в соответствии с Федеральным законом № 44-ФЗ	26421	x			0,00	0,00	0,00	
	из них (Р2.1) *	26421.1	x			0,00	0,00	0,00	
1.4.2.2	в соответствии с Федеральным законом № 223-ФЗ	26422	x			0,00	0,00	0,00	
1.4.3	за счет субсидий, предоставляемых на осуществление капитальных вложений	26430	x			0,00	0,00	0,00	
	из них (Р2.1) *	26430.1	x			0,00	0,00	0,00	
	из них (Р2.2) *	26430.2							
1.4.4	за счет прочих источников финансового обеспечения	26450	x			5 457 664,07	5 172 711,00	5 172 711,00	
1.4.4.1	в том числе: в соответствии с Федеральным законом № 44-ФЗ	26451	x			5 457 664,07	5 172 711,00	5 172 711,00	
	из них (Р2.1) *	26451.1	x			0,00	0,00	0,00	
	из них (Р2.2) *	26451.2							
1.4.4.2	в соответствии с Федеральным законом № 223-ФЗ	26452	x			0,00	0,00	0,00	
2	Итого по контрактам, планируемым к заключению в соответствующем финансовом году в соответствии с Федеральным законом № 44-ФЗ, по соответствующему году закупки	26500	x			19 783 324,04	22 683 749,00	21 978 626,00	
	в том числе по году начала закупки:	2022	26510			19 783 324,04			
		2023					22 683 749,00		
		2024						21 978 626,00	
3	Итого по договорам, планируемым к заключению в соответствующем финансовом году в соответствии с Федеральным законом № 223-ФЗ, по соответствующему году закупки	26600	x			0,00	0,00	0,00	
	в том числе по году начала закупки:	26610				0,00	0,00	0,00	


Исполняющий обязанности руководителя учреждения:  
(уполномоченное лицо учреждения)

 С.Е. Шамрай

Согласовано:

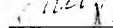
Заместитель главного бухгалтера муниципального  
бюджетного учреждения

(раздел 1: строки 3000-4010, раздел 3.2.1: строки 200, 500, раздел 3.7.1:  
строки 200, 500, раздел 3.10.1, раздел 3.13.1: строки 0100-0200, 400)

 О.Л. Степанова

тел. 76-39-40


Исполняющий обязанности начальника отдела конкурсов и закупок  
(раздел 2)

 Е.Г. Шаповалова

тел. 76-39-82


Заместитель руководителя по бюджетному планированию и  
финансовой работе

(раздел 1 кроме строк 0001-0002, 3000-4010, раздел 3.2.1 кроме строк  
200, 500, раздел 3.7.1 кроме строк 200, 500, раздел 3.13.1 кроме строк  
0100-0200, 400)

 Е.Н. Гребенкина

тел. 76-39-76

«30 сентября» 2022 г.

СОГЛАСОВАНО
Социальный отдел Администрации ЗАТО г. Железнодорожный (Юридическое подразделение)
 А.А. Кривцкая (подпись и печать (при наличии))
30 сентября 2022 г.

3.1.1.1. Обоснование (расчет) плановых показателей поступлений доходов по статье 120 «Доходы от собственности».

### 3.1.2. Расчет доходов в виде арендной либо иной платы за передачу в возмездное пользование муниципального имущества

### 3.1.3. Расчет доходов в виде процентов по депозитам автономных учреждений в кредитных организациях

[illegible]

3.1.4. Расчет доходов в виде процентов по остаткам средств на счетах автономных учреждений в кредитных организациях

Наименование показателя	Код строки	Среднегодовой объем средств, на которые начисляются проценты, руб.			Ставка, %			Сумма доходов в виде процентов, руб.		
		на 2022 г.	на 2023 г.	на 2024 г.	на 2022 г.	на 2023 г.	на 2024 г.	на 2022 г.	на 2023 г.	на 2024 г.
		(текущий финансовый год)	(первый год планового периода)	(второй год планового периода)	(текущий финансовый год)	(первый год планового периода)	(второй год планового периода)	(текущий финансовый год)	(первый год планового периода)	(второй год планового периода)
1	2	3	4	5	6	7	8	9	10	11
	0001									
	0002									
Итого	9000	x	x	x	x	x	x			

3.2. Обоснование (расчет) плановых показателей поступлений доходов по статье 130 «Доходы от оказания услуг, работ, компенсации затрат учреждений».

3.2.1. Обоснование (расчет) плановых показателей поступлений доходов по статье 130 «Доходы от оказания услуг, работ, компенсации затрат учреждений».

Наименование показателя	Код строки	Сумма, руб.		
		на 2022 г.	на 2023 г.	на 2024 г.
		(текущий финансовый год)	(первый год планового периода)	(второй год планового периода)
1	2	3	4	5
Задолженность по доходам (дебиторская задолженность по доходам) на начало года	0100	0,00	0,00	0,00
Полученные предварительные платежи (авансы) по контрактам (договорам) (кредиторская задолженность по доходам) на начало года	0200	0,00	0,00	0,00
Доходы от оказания услуг, работ, компенсации затрат учреждений, всего	0300	94 101 434,71	85 403 830,00	84 698 707,00
в том числе:				
субсидии на финансовое обеспечение выполнения муниципального задания	0310	88 919 823,11	80 231 119,00	79 525 996,00
доходы от оказания услуг, выполнения работ в рамках установленного муниципального задания	0320			
доходы от оказания услуг, выполнения работ за плату сверх установленного муниципального задания и иной приносящий доход деятельности, предусмотренной уставом учреждения	0330			
доходы, поступающие в порядке возмещения расходов, понесенных в связи с эксплуатацией имущества,	0340			
плата за присмотр и уход	0350	5 181 611,60	5 172 711,00	5 172 711,00
Задолженность по доходам (дебиторская задолженность по доходам) на конец года	0400	0,00	0,00	0,00
Полученные предварительные платежи (авансы) по контрактам (договорам) (кредиторская задолженность по доходам) на конец года	0500	0,00	0,00	0,00
Планируемые поступления доходов от оказания услуг, компенсации затрат учреждения (с. 0100 - с. 0200 + с. 0300 - с. 0400 +с. 0500)	0600	94 101 434,71	85 403 830,00	84 698 707,00

3.2.2. Расчет доходов в виде субсидии на финансовое обеспечение выполнения муниципального задания.

Наименование показателя	Код строки	Плата (тариф) за единицу услуги (работы), руб.			Планируемый объем оказания услуг (выполнения работ)			Общий объем планируемых поступлений, руб.		
		на 2022 г.	на 2023 г.	на 2024 г.	на 2022 г.	на 2023 г.	на 2024 г.	на 2022 г.	на 2023 г.	на 2024 г.
		(текущий финансовый год)	(первый год планового периода)	(второй год планового периода)	(текущий финансовый год)	(первый год планового периода)	(второй год планового периода)	(текущий финансовый год)	(первый год планового периода)	(второй год планового периода)
1	2	3	4	5	6	7	8	9	10	11
Присмотр и уход (дети-инвалиды. От 1 года до 3 лет)	0001	22 289,87	22 289,87	22 289,87	0	0	0	0,00	0,00	0,00
Присмотр и уход (дети-сироты и дети, оставшиеся без попечения родителей. От 1 года до 3 лет)	0002	22 316,95	22 316,95	22 316,95	0	0	0	0,00	0,00	0,00
Присмотр и уход (физические лица за исключением льготных категорий. От 1 года до 3 лет)	0003	22 173,76	22 173,76	22 173,76	47	47	47	1 242 220,00	1 120 837,00	1 110 987,00
Присмотр и уход (дети-инвалиды. От 3 лет до 8 лет)	0004	34 102,40	34 102,40	34 102,40	1	1	1	40 649,00	36 677,00	36 354,00
Присмотр и уход (дети-сироты и дети, оставшиеся без попечения родителей. От 3 лет до 8 лет)	0005	34 279,99	34 279,99	34 279,99	2	2	2	81 721,00	73 735,00	73 087,00
Присмотр и уход (физические лица за исключением льготных категорий. От 3 лет до 8 лет)	0006	34 017,08	34 017,08	34 017,08	295	295	295	11 961 350,00	10 792 559,00	10 697 707,00

0 0

0,013970113 0,013970103

0,000457142 0,000457142

0,000919041 0,000919032

0,134518374 0,134518366

Реализация основных общеобразовательных программ дошкольного образования (от 1 года до 3 лет)	0007	167 187,48	167 187,48	167 187,48	49	49	49	9 764 747,00	8 810 595,00	8 733 162,00
Реализация основных общеобразовательных программ дошкольного образования (от 3 лет до 8 лет)	0008	183 480,76	183 480,76	183 480,76	301	301	301	65 829 136,11	59 396 716,00	58 874 699,00
Итого	9000	x	x	x	x	x	x	88 919 823,11	80 231 119,00	79 525 996,00

0,109815187 0,109815183  
0,740320142 0,740320174  
План 2022  
88 919 823,11 1,19195852  
0,00

3.2.3. Расчет доходов от оказания услуг, выполнения работ в рамках установленного муниципального задания.

Наименование показателя	Код строки	Плата (тариф) за единицу услуги (работы), руб.			Планируемый объем оказания услуг (выполнения работ)			Общий объем планируемых поступлений, руб.		
		на 2022 г.	на 2023 г.	на 2024 г.	на 2022 г.	на 2023 г.	на 2024 г.	на 2022 г.	на 2023 г.	на 2024 г.
		(текущий финансовый год)	(первый год планового периода)	(второй год планового периода)	(текущий финансовый год)	(первый год планового периода)	(второй год планового периода)	(текущий финансовый год)	(первый год планового периода)	(второй год планового периода)
I	2	3	4	5	6	7	8	9	10	11
	0001									
	0002									
Итого	9000	x	x	x	x	x	x			

3.2.4. Расчет доходов от оказания услуг, выполнения работ за плату сверх установленного муниципального задания и иной приносящей доход деятельности, предусмотренной уставом учреждения.

Наименование показателя	Код строки	Плата (тариф) за единицу услуги (работы), руб.			Планируемый объем оказания услуг (выполнения работ)			Общий объем планируемых поступлений, руб.		
		на 2022 г.	на 2023 г.	на 2024 г.	на 2022 г.	на 2023 г.	на 2024 г.	на 2022 г.	на 2023 г.	на 2024 г.
		(текущий финансовый год)	(первый год планового периода)	(второй год планового периода)	(текущий финансовый год)	(первый год планового периода)	(второй год планового периода)	(текущий финансовый год)	(первый год планового периода)	(второй год планового периода)
I	2	3	4	5	6	7	8	9	10	11
	0001									
	0002									
Итого	9000	x	x	x	x	x	x			

3.2.5. Расчет доходов, поступающих в порядке возмещения расходов, понесенных в связи с эксплуатацией имущества, находящегося в оперативном управлении учреждения.

Вид возмещаемых расходов	Код строки	Плата (тариф) за единицу услуги (работы), руб.			Объем услуг, планируемый к возмещению			Общий объем планируемых поступлений, руб.		
		на 2022 г.	на 2023 г.	на 2024 г.	на 2022 г.	на 2023 г.	на 2024 г.	на 2022 г.	на 2023 г.	на 2024 г.
		(текущий финансовый год)	(первый год планового периода)	(второй год планового периода)	(текущий финансовый год)	(первый год планового периода)	(второй год планового периода)	(текущий финансовый год)	(первый год планового периода)	(второй год планового периода)
I	2	3	4	5	6	7	8	9	10	11
	0001									
	0002									
Итого	9000	x	x	x	x	x	x			

3.2.6. Расчет доходов за присмотр и уход

Наименование показателя	Код строки	Плата (тариф) за единицу услуги (работы), руб.			Планируемый объем оказания услуг (выполнения работ)			Количество месяцев посещения			Общий объем планируемых поступлений, руб.		
		на 2022 г.	на 2023 г.	на 2024 г.	на 2022 г.	на 2023 г.	на 2024 г.	на 2022 г.	на 2023 г.	на 2024 г.	на 2022 г.	на 2023 г.	на 2024 г.
		(текущий финансовый год)	(первый год планового периода)	(второй год планового периода)	(текущий финансовый год)	(первый год планового периода)	(второй год планового периода)	(текущий финансовый год)	(первый год планового периода)	(второй год планового периода)	(текущий финансовый год)	(первый год планового периода)	(второй год планового периода)
I	2	3	4	5	6	7	8	9	10	11	9	10	11
ранний возраст	0001	1622	1622	1622	47	47	47	5,9	5,9	5,9	446 958,00	446 958,00	446 958,00
дошкольный возраст	0002	1908	1908	1908	295	295	295	8,4	8,4	8,4	4 734 653,60	4 725 753,00	4 725 753,00
Итого	9000	x	x	x	x	x	x	x	x	x	5 181 611,60	5 172 711,00	5 172 711,00

3.3. Обоснование (расчет) плановых показателей поступлений доходов по статье 140 «Доходы от штрафов, пеней, иных сумм принудительного изъятия».

Наименование показателя	Код строки	Сумма, руб.		
		на 2022 г.	на 2023 г.	на 2024 г.
		(текущий финансовый год)	(первый год планового периода)	(второй год планового периода)
I	2	3	4	5
Задолженность по доходам (дебиторская задолженность по доходам) на начало года	0100	0,00	0,00	0,00
Излишне полученные либо взысканные платежи (кредиторская задолженность по доходам) на начало года	0200	0,00	0,00	0,00
Доходы от штрафов, пеней, иных сумм принудительного изъятия, всего	0300	266,29	0,00	0,00



в том числе:				
штрафы	0310			
пени	0320			
суммы принудительного изъятия	0330			
погашение требований кредитора, уплата процентов	0330	266,29		
Задолженность по доходам (дебиторская задолженность по доходам) на конец года	0400	0,00	0,00	0,00
Излишне полученные либо взмсканные платежи (кредиторская задолженность по доходам) на конец года	0500	0,00	0,00	0,00
Планируемые поступления доходов от штрафов, пеней, иных сумм принудительного изъятия (с. 0100 - с. 0200 + с. 0300 - с. 0400 + с. 0500)	0600	266,29	0,00	0,00

3.4. Обоснование (расчет) плановых показателей поступлений доходов по статье 180 «Прочие доходы».

Наименование показателя	Код стро- ки	Сумма, руб.		
		на 2022 г. (текущий финансовый год)	на 2023 г. (первый год планового периода)	на 2024 г. (второй год планового периода)
1	2	3	4	5
Задолженность по доходам (дебиторская задолженность по доходам) на начало года	0100	0,00	0,00	0,00
Полученные предварительные платежи (авансы) по контрактам (договорам) (кредиторская задолженность по доходам) на начало года	0200	0,00	0,00	0,00
Доходы прочие, всего	0300	0,00	0,00	0,00
в том числе:				
целевые субсидии	0310	0,00		
субсидии на осуществление капитальных вложений	0320			
грант	0330	0,00		
Задолженность по доходам (дебиторская задолженность по доходам) на конец года	0400	0,00	0,00	0,00
Полученные предварительные платежи (авансы) по контрактам (договорам) (кредиторская задолженность по доходам) на конец года	0500	0,00	0,00	0,00
Планируемые поступления доходов от оказания услуг, компенсации затрат учреждения (с. 0100 - с. 0200 + с. 0300 - с. 0400 + с. 0500)	0600	0,00	0,00	0,00

3.5. Обоснование (расчет) плановых показателей поступлений доходов по статье «Доходы от операций с активами».

Наименование показателя	Код стро- ки	Сумма, руб.		
		на 2022 г. (текущий финансовый год)	на 2023 г. (первый год планового периода)	на 2024 г. (второй год планового периода)
1	2	3	4	5
Задолженность по доходам (дебиторская задолженность по доходам) на начало года	0100	0,00	0,00	0,00
Полученные предварительные платежи (авансы) по контрактам (договорам) (кредиторская задолженность по доходам) на начало года	0200	0,00	0,00	0,00
Доходы от операций с активами, всего	0300			
в том числе:				
реализация неиспользуемого имущества	0310			
реализация утиля, лома черных и цветных металлов	0320			
Задолженность по доходам (дебиторская задолженность по доходам) на конец года	0400	0,00	0,00	0,00
Полученные предварительные платежи (авансы) по контрактам (договорам) (кредиторская задолженность по доходам) на конец года	0500	0,00	0,00	0,00
Планируемые поступления доходов от оказания услуг, компенсации затрат учреждения (с. 0100 - с. 0200 + с. 0300 - с. 0400 + с. 0500)	0600	0,00	0,00	0,00

3.6. Обоснование (расчет) плановых показателей по выплатам по оплате труда работников учреждения.

3.6.1. Обоснование (расчет) плановых показателей по выплатам по элементу вида расходов классификации расходов бюджетов 111 «Фонд оплаты труда учреждений» (заполняется отдельно по источникам финансового обеспечения).

	Код стро- ки	Сумма, руб.		
		на 2022 г.	на 2023 г.	на 2024 г.

Наименование показателя	код строки	(текущий финансовый год)	(первый год планового периода)	(второй год планового периода)
1	2	3	4	5
Задолженность перед персоналом по оплате труда (кредиторская задолженность) на начало года	0100	27 834,67	0,00	0,00
Задолженность персонала по полученным авансам (дебиторская задолженность) на начало года	0200	0,00	0,00	0,00
Фонд оплаты труда	0300	52 909 966,57	48 170 876,00	48 170 876,00
Задолженность перед персоналом по оплате труда (кредиторская задолженность) на конец года	0400	0,00	0,00	0,00
Задолженность персонала по полученным авансам (дебиторская задолженность) на конец года	0500	0,00	0,00	0,00
Планируемые выплаты на оплату труда (с. 0100 - с. 0200 + с. 0300 - с. 0400 + с. 0500)	0600	52 937 801,24	48 170 876,00	48 170 876,00

### 3.6.2. Расчет фонда оплаты труда.

#### 3.6.3. Расчет фонда оплаты труда на 2022 г. (текущий финансовый год) (заполняется раздельно по источникам финансового обеспечения).

Должность, группа должностей	Код строки	Установленная численность, единиц	Среднемесячный размер оплаты труда на одного работника, руб.								Фонд оплаты труда в год (гр. 3 x гр. 4 x 12)
			Всего (гр. 5 + гр. 6 + гр. 7 + гр. 9 + гр. 11)	в том числе:							
				по должностному окладу	по выплатам компенсационного характера	по выплатам стимулирующего характера	северная надбавка		районный коэффициент		
							%	сумма (гр. 5 + гр. 6 + гр. 7) x гр. 8/100	%	сумма (гр. 5 + гр. 6 + гр. 7) x гр. 10/100	
1	2	3	4	5	6	7	8	9	10	11	12
Административно-управленческий персонал	0001	4,00	37 622,50	12 914,02	2 582,80	8 017,24	30,00	7 054,22	30,00	7 054,22	1 805 880,00
Педагогический персонал	0002	84,20	34 077,95	7 239,13	1 447,83	12 611,76	30,00	6 389,62	30,00	6 389,62	34 432 365,41
Учебно-вспомогательный персонал	0003	36,10	25 505,52	3 969,94	793,99	11 177,02	30,00	4 782,28	30,00	4 782,28	11 048 990,51
Обслуживающий персонал	0004	19,00	24 661,10	3 170,00	634,00	11 609,19	30,00	4 623,96	30,00	4 623,96	5 622 730,65
Итого	9000	x									52 937 801,24

#### 3.6.4. Расчет фонда оплаты труда на 2023 г. (первый год финансового плана) (заполняется раздельно по источникам финансового обеспечения).

3.05.4. Расчет фонда оплаты труда на 2025 г. (первый год финансового года) (затемняется разделение по методикам финансового обеспечения)											
Должность, группа должностей	Код строки	Установленная численность, единиц	Среднемесячный размер оплаты труда на одного работника, руб.								Фонд оплаты труда в год (гр. 3 x гр. 4 x 12)
			Всего (гр. 5 + гр. 6 + гр. 7 + гр. 9 + гр. 11)	в том числе:					районный коэффициент		
				по должностному окладу	по выплатам компенсационного характера	по выплатам стимулирующего характера	северная надбавка				
							%	сумма (гр. 5 + гр. 6 + гр. 7) x гр. 8/100	%	сумма (гр. 5 + гр. 6 + гр. 7) x гр. 10/100	
1	2	3	4	5	6	7	8	9	10	11	12
Административно-управленческий персонал	0001	4,00	37 622,50	12 914,02	2 582,80	8 017,24	30,00	7 054,22	30,00	7 054,22	1 805 880,00
Педагогический персонал	0002	84,20	31 101,20	7 239,13	1 447,83	10 751,29	30,00	5 831,47	30,00	5 831,47	31 424 652,00
Учебно-вспомогательный персонал	0003	36,10	21 447,77	3 969,94	793,99	8 640,93	30,00	4 021,46	30,00	4 021,46	9 291 176,00
Обслуживающий персонал	0004	19,00	24 777,05	3 170,00	634,00	11 681,66	30,00	4 645,70	30,00	4 645,70	5 649 168,00
Итого	9000	x									48 170 876,00

#### 3.6.5. Расчет фонда оплаты труда на 2024 г. (второй год планового периода) (заполняется раздельно по источникам финансового обеспечения).

Должность, группа должностей	Код строки	Установленная численность, единиц	Среднемесячный размер оплаты труда на одного работника, руб.								Фонд оплаты труда в год (гр. 3 x гр. 4 x 12)
			Всего (гр. 5 + гр. 6 + гр. 7 + гр. 9 + гр. 11)	в том числе:							
				по должностному окладу	по выплатам компенсационного характера	по выплатам стимулирующего характера	северная надбавка		районный коэффициент		
							%	сумма (гр. 5 + гр. 6 + гр. 7) x гр. 8/100	%	сумма (гр. 5 + гр. 6 + гр. 7) x гр. 10/100	
1	2	3	4	5	6	7	8	9	10	11	12
Административно-управленческий персонал	0001	4,00	37 622.50	12 914.02	2 582.80	8 017.24	30,00	7 054.22	30,00	7 054.22	1 805 880,00
Педагогический персонал	0002	84,20	31 101,20	7 239,13	1 447,83	10 751,29	30,00	5 831,47	30,00	5 831,47	31 424 652,00
Учебно-вспомогательный персонал	0003	36,10	21 447,77	3 969,94	793,99	8 640,93	30,00	4 021,46	30,00	4 021,46	9 291 176,00

Обслуживающий персонал	0004	19,00	24 777,05	3 170,00	634,00	11 681,66	30,00	4 645,70	30,00	4 645,70	5 649 168,00
Итого	9000	x									48 170 876,00

3.7. Обоснование (расчет) плановых показателей по выплатам на страховые взносы по обязательному социальному страхованию.

3.7.1. Обоснование (расчет) плановых показателей по выплатам на страховые взносы по обязательному социальному страхованию (заполняется отдельно по источникам финансового обеспечения).

Наименование показателя	Код строки	Сумма, руб.		
		на 2022г.	на 2023 г.	на 2024 г.
		(текущий финансовый год)	(первый год планового периода)	(второй год планового периода)
1	2	3	4	5
Задолженность по обязательствам (кредиторская задолженность) на начало года	0100	0,00	0,00	0,00
Сумма излишне уплаченных либо излишне взысканных страховых взносов (дебиторская задолженность) на начало года	0200	0,00	0,00	0,00
Страховые взносы на обязательное социальное страхование	0300	15 978 810,31	14 547 605,00	14 547 605,00
Задолженность по уплате страховых взносов (кредиторская задолженность) на конец года	0400	0,00	0,00	0,00
Сумма излишне уплаченных либо излишне взысканных страховых взносов (дебиторская задолженность) на конец года	0500	0,00	0,00	0,00
Планируемые выплаты на страховые взносы на обязательное социальное страхование (с. 0100 - с. 0200 + с. 0300 - с. 0400 + с. 0500)	0600	15 978 810,31	14 547 605,00	14 547 605,00

3.7.2. Расчет страховых взносов по обязательному социальному страхованию (заполняется отдельно по источникам финансового обеспечения).

Наименование государственного внебюджетного фонда	Код строки	Размер базы для начисления страховых взносов, руб.			Сумма взноса, руб.		
		на 2022г.	на 2023 г.	на 2024 г.	на 2022г.	на 2023 г.	на 2024 г.
		(текущий финансовый год)	(первый год планового периода)	(второй год планового периода)	(текущий финансовый год)	(первый год планового периода)	(второй год планового периода)
1	2	3	4	5	6	7	8
Страховые взносы в Пенсионный фонд Российской Федерации, всего	0100				11 640 192,65	10 597 592,72	10 597 592,72
в том числе:							
по ставке 22,0 %	0110	52 909 966,57	48 170 876,00	48 170 876,00	11 640 192,65	10 597 592,72	10 597 592,72
по ставке 10,0 %	0120						
с применением пониженных тарифов взносов в Пенсионный фонд Российской Федерации для отдельных категорий плательщиков	0130						
Страховые взносы в Фонд социального страхования Российской Федерации, всего	0200				1 640 208,96	1 493 297,16	1 493 297,16
в том числе:							
обязательное социальное страхование на случай временной нетрудоспособности и в связи с материнством по ставке 2,9 %	0210	52 909 966,57	48 170 876,00	48 170 876,00	1 534 389,03	1 396 955,40	1 396 955,40
с применением ставки взносов в Фонд социального страхования Российской Федерации по ставке 0,0 %	0220						
обязательное социальное страхование от несчастных случаев на производстве и профессиональных заболеваний по ставке 0,2 %	0230	52 909 966,57	48 170 876,00	48 170 876,00	105 819,93	96 341,75	96 341,75
обязательное социальное страхование от несчастных случаев на производстве и профессиональных заболеваний по ставке ____ % *	0240						
обязательное социальное страхование от несчастных случаев на производстве и профессиональных заболеваний по ставке ____ % *							
Страховые взносы в Федеральный фонд обязательного медицинского страхования, всего	0300				2 698 408,70	2 456 714,68	2 456 714,68
в том числе:							
страховые взносы на обязательное медицинское страхование по ставке 5,1 %	0310	52 909 966,57	48 170 876,00	48 170 876,00	2 698 408,70	2 456 714,68	2 456 714,68
Итого	9000	x	x	x	15 978 810,31	14 547 605,00	14 547 605,00

\* Указываются страховые тарифы, дифференцированные по классам профессионального риска, установленные Федеральным законом от 22.12.2005 № 179-ФЗ «О страховых тарифах на обязательное социальное страхование от несчастных случаев на производстве и профессиональных заболеваний на 2006 год».

3.8. Обоснование (расчет) плановых показателей по выплатам компенсационного характера персоналу, за исключением фонда оплаты труда.

3.8.1. Обоснование (расчет) выплат персоналу при направлении в служебные командировки (заполняется отдельно по источникам финансового обеспечения).

Наименование расходов	Код строки	Средний размер выплаты на одного работника в день, руб.			Количество работников, чел.			Количество дней, дн.			Сумма, руб.		
		на 2022г.	на 2023 г.	на 2024 г.	на 2022г.	на 2023 г.	на 2024 г.	на 2022г.	на 2023 г.	на 2024 г.	на 2022г.	на 2023 г.	на 2024 г.
		(текущий финансовый год)	(первый год планового периода)	(второй год планового периода)	(текущий финансовый год)	(первый год планового периода)	(второй год планового периода)	(текущий финансовый год)	(первый год планового периода)	(второй год планового периода)	(текущий финансовый год)	(первый год планового периода)	(второй год планового периода)
1	2	3	4	5	6	7	8	9	10	11	12	13	14
Суточные	0001												
Проезд, проживание	0002												
Свозврат стоимости прохождения мед. осмотра, оплаченной сотрудником	0003												
Итого	9000	x	x	x	x	x	x	x	x	x			

3.8.2 Обоснование (расчет) выплат персоналу по уходу за ребенком.

Наименование расходов	Код строки	Численность работников, получающих пособие, чел.			Количество выплат в год на одного работника, шт.			Размер выплаты (пособия) в месяц, руб.			Сумма, руб.		
		на 2022г.	на 2023 г.	на 2024 г.	на 2022г.	на 2023 г.	на 2024 г.	на 2022г.	на 2023 г.	на 2024 г.	на 2022г.	на 2023 г.	на 2024 г.
		(текущий финансовый год)	(первый год планового периода)	(второй год планового периода)	(текущий финансовый год)	(первый год планового периода)	(второй год планового периода)	(текущий финансовый год)	(первый год планового периода)	(второй год планового периода)	(текущий финансовый год)	(первый год планового периода)	(второй год планового периода)
1	2	3	4	5	6	7	8	9	10	11	12	13	14
Пособия по уходу за ребенком до достижения возраста 3-х лет	0001	0	0	0	0	0	0	0,00	0,00	0,00	0,00	0,00	0,00
Итого	9000	x	x	x	x	x	x	x	x	x	0,00	0,00	0,00

3.8.3 Обоснование (расчет) социальных пособий и компенсаций персоналу в денежной форме

Наименование расходов	Код строки	Численность работников, получающих пособие,			Количество выплат в год на одного работника, шт.			Размер выплаты (пособия) в месяц, руб.			Сумма, руб.		
		на 2022г.	на 2023 г.	на 2024 г.	на 2022г.	на 2023 г.	на 2024 г.	на 2022г.	на 2023 г.	на 2024 г.	на 2022г.	на 2023 г.	на 2024 г.
		(текущий финансовый год)	(первый год планового периода)	(второй год планового периода)	(текущий финансовый год)	(первый год планового периода)	(второй год планового периода)	(текущий финансовый год)	(первый год планового периода)	(второй год планового периода)	(текущий финансовый год)	(первый год планового периода)	(второй год планового периода)
1	2	3	4	5	6	7	8	9	10	11	12	13	14
Пособия за первые 3 дня временной нетрудоспособности	0001										405 294,25		
Выходное пособие	0002										0,00		
Итого	9000	x	x	x	x	x	x	x	x	x	405 294,25		

3.8.4 Обоснование (расчет) на иные выплаты работникам

Наименование расходов	Код строки	Численность работников, получающих пособие,			Количество выплат в год на одного работника, шт.			Размер выплаты (пособия) в месяц, руб.			Сумма, руб.		
		на 2021 г.	на 2022 г.	на 2023 г.	на 2021 г.	на 2022 г.	на 2023 г.	на 2021 г.	на 2022 г.	на 2023 г.	на 2021 г.	на 2022 г.	на 2023 г.
		(текущий финансовый год)	(первый год планового периода)	(второй год планового периода)	(текущий финансовый год)	(первый год планового периода)	(второй год планового периода)	(текущий финансовый год)	(первый год планового периода)	(второй год планового периода)	(текущий финансовый год)	(первый год планового периода)	(второй год планового периода)
1	2	3	4	5	6	7	8	9	10	11	12	13	14
выплата дополнительных выходных дней в месяц работнику для ухода за детьми-инвалидами	0001	0	0	0	0	0	0	0	0	0	12 923,92	0,00	0,00
	0002												
Итого	9000	x	x	x	x	x	x	x	x	x	12 923,92	0,00	0,00

3.9. Обоснование (расчет) плановых показателей по выплатам на социальное обеспечение и иные выплаты населению.

Наименование показателя	Код строки	Размер одной выплаты, руб.			Количество выплат в год			Общая сумма выплат, руб.		
		на 2022г.	на 2023 г.	на 2024 г.	на 2022г.	на 2023 г.	на 2024 г.	на 2022г.	на 2023 г.	на 2024 г.
		(текущий финансовый год)	(первый год планового периода)	(второй год планового периода)	(текущий финансовый год)	(первый год планового периода)	(второй год планового периода)	(текущий финансовый год)	(первый год планового периода)	(второй год планового периода)
1	2	3	4	5	6	7	8	9	10	11
Пенсии, пособия, выплачиваемые работодателями, нанимателями бывшим работникам	0001									
	0002									
Итого	9000	x	x	x	x	x	x	0,00		

3.10. Обоснование (расчет) плановых показателей по расходам на уплату налогов, сборов и иных платежей (заполняется отдельно по источникам финансового обеспечения).

		Налоговая база, руб.	Ставка налога, %	Сумма начисленного налога, подлежащего уплате, руб.
--	--	----------------------	------------------	---

Наименование расходов	Код строки	на 2022г.	на 2023 г.	на 2024 г.	на 2022г.	на 2023 г.	на 2024 г.	на 2022г.	на 2023 г.	на 2024 г.
		(текущий финансовый год)	(первый год планового периода)	(второй год планового периода)	(текущий финансовый год)	(первый год планового периода)	(второй год планового периода)	(текущий финансовый год)	(первый год планового периода)	(второй год планового периода)
1	2	3	4	5	6	7	8	9	10	11
Земельный налог	0001							0,00	0,00	0,00
Налог на загрязнение окружающей среды	0002							599,18	600,00	600,00
Госпошлина	0003							1 000,00	1 000,00	1 000,00
Штрафы (пени)	0004							0,82	0,00	0,00
Другие экономические санкции	0005							230,60	0,00	0,00
Итого	9000	x	x	x	x	x	x	1 830,60	1 600,00	1 600,00

3.10.1. Обоснование (расчет) плановых показателей по расходам на уплату налогов, сборов и иных платежей (заполняется раздельно по источникам финансового обеспечения).

Наименование расходов	Код строки	Налоговая база, руб.			Ставка налога, %			Сумма начисленного налога, подлежащего		
		на 2022г.	на 2023 г.	на 2024 г.	на 2022г.	на 2023 г.	на 2024 г.	на 2022г.	на 2023 г.	на 2024 г.
		(текущий финансовый год)	(первый год планового периода)	(второй год планового периода)	(текущий финансовый год)	(первый год планового периода)	(второй год планового периода)	(текущий финансовый год)	(первый год планового периода)	(второй год планового периода)
1	2	3	4	5	6	7	8	9	10	11
Кредиторская задолженность	0001							2 376,00	0,00	0,00
	0002							0,00	0,00	0,00
	0003							0,00	0,00	0,00
Итого	9000	x	x	x	x	x	x	2 376,00	0,00	0,00

3.11. Обоснование (расчет) плановых показателей по расходам на безвозмездное перечисление организациям и физическим лицам (заполняется раздельно по источникам финансового обеспечения).

Наименование расходов	Код строки	Размер одной выплаты, руб.			Количество выплат в год			Общая сумма выплат, руб.		
		на 2022г.	на 2023 г.	на 2024 г.	на 2022г.	на 2023 г.	на 2024 г.	на 2022г.	на 2023 г.	на 2024 г.
		(текущий финансовый год)	(первый год планового периода)	(второй год планового периода)	(текущий финансовый год)	(первый год планового периода)	(второй год планового периода)	(текущий финансовый год)	(первый год планового периода)	(второй год планового периода)
1	2	3	4	5	6	7	8	9	10	11
	0001									
	0002									
Итого	9000	x	x	x	x	x	x			

3.12. Обоснование (расчет) плановых показателей по прочим расходам (кроме расходов на закупку товаров, работ и услуг) (заполняется раздельно по источникам финансового обеспечения).

Наименование расходов	Код строки	Размер одной выплаты, руб.			Количество выплат в год			Общая сумма выплат, руб.		
		на 2022г.	на 2023 г.	на 2024 г.	на 2022г.	на 2023 г.	на 2024 г.	на 2022г.	на 2023 г.	на 2024 г.
		(текущий финансовый год)	(первый год планового периода)	(второй год планового периода)	(текущий финансовый год)	(первый год планового периода)	(второй год планового периода)	(текущий финансовый год)	(первый год планового периода)	(второй год планового периода)
1	2	3	4	5	6	7	8	9	10	11
Возмещение расходов по уплате госпошлины	0001							2376	0	0
	0002							0	0	0
Итого	9000	x	x	x	x	x	x	2376	0	0

3.13. Обоснование (расчет) плановых показателей по расходам на закупки товаров, работ и услуг.

3.13.1. Обоснование (расчет) плановых показателей по расходам на закупки товаров, работ и услуг.

Наименование показателя	Код строки	Сумма, руб.		
		на 2022г.	на 2023 г.	на 2024 г.
		(текущий финансовый год)	(первый год планового периода)	(второй год планового периода)
1	2	3	4	5
Задолженность по принятым и неисполненным обязательствам, полученные предварительные платежи (авансы) по контрактам (договорам) (кредиторская задолженность) на начало года	0100	567 775,26	0,00	0,00
Произведенные предварительные платежи (авансы) по контрактам (договорам) (дебиторская задолженность) на начало года	0200	0,00	0,00	0,00
Расходы на закупку товаров, работ и услуг, всего	0300	25 572 211,09	22 683 749,00	21 978 626,00
в том числе:				
услуги связи	0301	60 288,00	60 288,00	60 288,00
транспортные услуги	0302	0,00	0,00	0,00
коммунальные услуги	0303	1 034 535,37	755 853,00	755 853,00
аренда имущества	0304	0,00	0,00	0,00

содержание имущества	0305	1 236 457,00	1 238 833,00	1 238 833,00
обязательное страхование	0306	0,00	0,00	0,00
повышение квалификации (профессиональная переподготовка)	0307	0,00	0,00	0,00
оплата услуг и работ (медицинских осмотров, информационных услуг, консультационных услуг, экспертных услуг, научно-исследовательских работ, типографских работ) не указанных выше	0308	4 914 618,74	4 914 581,00	4 914 581,00
услуги, работы для целей капитальных вложений	0309	0,00	0,00	0,00
приобретение объектов движимого имущества	0309	164 230,00	148 712,00	148 712,00
приобретение материальных запасов	0310	12 559 175,52	11 996 987,00	11 996 987,00
закупку энергетических ресурсов	0311	5 602 906,46	3 568 495,00	2 863 372,00
Задолженность по принятым и неисполненным обязательствам, полученные предварительные платежи (авансы) по контрактам (договорам) (кредиторская задолженность) на конец года	0400	0,00	0,00	0,00
Произведенные предварительные платежи (авансы) по контрактам (договорам) (дебиторская задолженность) на конец года	0500	0,00	0,00	0,00
Планируемые выплаты на закупку товаров, работ и услуг (с. 0100 - с. 0200 + с. 0300 - с. 0400 + с. 0500)	0600	26 139 986,35	22 683 749,00	21 978 626,00

### 3.13.2. Обоснование (расчет) плановых показателей по расходам на услуги связи.

Наименование расходов	Код строки	Количество номеров, ед.			Количество платежей в год			Стоимость за единицу, руб.			Сумма, руб.		
		на 2022г.	на 2023 г.	на 2024 г.	на 2022г.	на 2023 г.	на 2024 г.	на 2022г.	на 2023 г.	на 2024 г.	на 2022г.	на 2023 г.	на 2024 г.
		(текущий финансовый год)	(первый год планового периода)	(второй год планового периода)	(текущий финансовый год)	(первый год планового периода)	(второй год планового периода)	(текущий финансовый год)	(первый год планового периода)	(второй год планового периода)	(текущий финансовый год)	(первый год планового периода)	(второй год планового периода)
I	2	3	4	5	6	7	8	9	10	11	12	13	14
телефоны основные	0001	4	4	4	12	12	12	312	312	312	14 976,00	14 976,00	14 976,00
эл. почта	0002	4	4	4	12	12	12	800	800	800	38 400,00	38 400,00	38 400,00
радио	0003	4	4	4	12	12	12	144	144	144	6 912,00	6 912,00	6 912,00
Итого	9000	x	x	x	x	x	x	x	x	x	60 288,00	60 288,00	60 288,00

### 3.13.3. Обоснование (расчет) плановых показателей по расходам на транспортные услуги.

Наименование расходов	Код строки	Количество услуг перевозки			Цена услуги перевозки, руб.			Сумма, руб.		
		на 2022г.	на 2023 г.	на 2024 г.	на 2022г.	на 2023 г.	на 2024 г.	на 2022г.	на 2023 г.	на 2024 г.
		(текущий финансовый год)	(первый год планового периода)	(второй год планового периода)	(текущий финансовый год)	(первый год планового периода)	(второй год планового периода)	(текущий финансовый год)	(первый год планового периода)	(второй год планового периода)
I	2	3	4	5	6	7	8	9	10	11
	0001									
	0002									
Итого	9000	x	x	x	x	x	x			

### 3.13.4. Обоснование (расчет) плановых показателей по расходам на коммунальные услуги.

Наименование расходов	Код строки	Расчетное потребление ресурсов			Тариф (с учетом НДС), руб.			Сумма, руб.		
		на 2022г.	на 2023 г.	на 2024 г.	на 2022г.	на 2023 г.	на 2024 г.	на 2022г.	на 2023 г.	на 2024 г.
		(текущий финансовый год)	(первый год планового периода)	(второй год планового периода)	(текущий финансовый год)	(первый год планового периода)	(второй год планового периода)	(текущий финансовый год)	(первый год планового периода)	(второй год планового периода)
I	2	3	4	5	6	7	8	9	10	11
холодная вода	0001	3561	3561	3561	37,69	34,25	34,25	134 218,37	121 964,00	121 964,00
водоотведение	0002	6591	6591	6591	45,29	39,82	39,82	298 496,07	262 454,00	262 454,00
негативное воздействие на работу централизованной системы водоотведения	0003							250 034,66	131 227,00	131 227,00
обращение с твердыми коммунальными отходами	0004							351 786,27	240 208,00	240 208,00
Итого	9000	x	x	x	x	x	x	1 034 535,37	755 853,00	755 853,00

#### 3.13.4.1. Обоснование (расчет) плановых показателей по расходам на закупку энергетических ресурсов.

Наименование расходов	Код строки	Расчетное потребление ресурсов			Тариф (с учетом НДС), руб.			Сумма, руб.		
		на 2022г.	на 2023 г.	на 2024 г.	на 2022г.	на 2023 г.	на 2024 г.	на 2022г.	на 2023 г.	на 2024 г.
		(текущий финансовый год)	(первый год планового периода)	(второй год планового периода)	(текущий финансовый год)	(первый год планового периода)	(второй год планового периода)	(текущий финансовый год)	(первый год планового периода)	(второй год планового периода)
I	2	3	4	5	6	7	8	9	10	11
тепловая энергия	0001	1099	1099	1099	3727,47	1959,01	1317,41	4 096 489,91	2 152 954,00	1 447 831,00

горячая вода (компонент на тепловую энергию)	0002	164	164	164	3412,32	3131,75	3131,75	559 621,21	513 607,00	513 607,00
горячая вода	0003	3030	3030	3030	66,36	64,79	64,79	201 066,66	196 314,00	196 314,00
эл.энергия	0004	106268	106268	106268	7,02	6,64	6,64	745 728,68	705 620,00	705 620,00
Итого	9000	x	x	x	x	x	x	5 602 906,46	5 368 495,00	2 863 372,00

### 3.13.5. Обоснование (расчет) плановых показателей по расходам на аренду имущества.

Наименование расходов	Код строки	Арендная площадь (коли-чество объектов), кв. м (сл.)			Продолжительность аренды, (месяц, день, час)			Цена аренды в месяц (день, час), руб.			Сумма, руб.		
		на 2022г.	на 2023 г.	на 2024 г.	на 2022г.	на 2023 г.	на 2024 г.	на 2022г.	на 2023 г.	на 2024 г.	на 2022г.	на 2023 г.	на 2024 г.
		(текущий финансовый год)	(первый год планового периода)	(второй год планового периода)	(текущий финансовый год)	(первый год планового периода)	(второй год планового периода)	(текущий финансовый год)	(первый год планового периода)	(второй год планового периода)	(текущий финансовый год)	(первый год планового периода)	(второй год планового периода)
1	2	3	4	5	6	7	8	9	10	11	12	13	14
	0001												
	0002												
Итого	9000	x	x	x	x	x	x	x	x	x			

### 3.13.6. Обоснование (расчет) плановых показателей по расходам на содержание имущества.

Наименование расходов	Код строки	Объект			Количество работ (услуг)			Сумма, руб.		
		на 2022г.	на 2023 г.	на 2024 г.	на 2022г.	на 2023 г.	на 2024 г.	на 2022г.	на 2023 г.	на 2024 г.
		(текущий финансовый год)	(первый год планового периода)	(второй год планового периода)	(текущий финансовый год)	(первый год планового периода)	(второй год планового периода)	(текущий финансовый год)	(первый год планового периода)	(второй год планового периода)
1	2	3	4	5	6	7	8	9	10	11
стирка белья	0001				12	12	12	100 000,00	100 000,00	100 000,00
вывоз мусора	0002				0	0	0	0,00	0,00	0,00
дератизация	0003				12	12	12	63 970,00	63 970,00	63 970,00
дезинсекция	0004				4	4	4	53 377,00	53 377,00	53 377,00
зарядка огнетушителей	0005				1	1	1	2 000,00	2 000,00	2 000,00
госповерка диэл.перчаток	0006				1	1	1	2 000,00	2 000,00	2 000,00
хим.чистка	0007				1	1	1	10 000,00	10 000,00	10 000,00
вывоз и уборка снега, листьев	0008				1	1	1	25 000,00	25 000,00	25 000,00
ТО тревожной сигнализации	0010				0	0	0	0,00	0,00	0,00
ТО охранной сигнализации	0011				0	0	0	0,00	0,00	0,00
ТО сист. Внутр. Связи (ТО УПАТС)	0012				0	0	0	0,00	0,00	0,00
ТО пож.сигнализации	0013				0	0	0	0,00	0,00	0,00
ТО системы опов.о пожаре	0014				12	12	12	130 503,00	130 503,00	130 503,00
ТО вентиляции	0015				12	12	12	5 421,00	5 421,00	5 421,00
ТО электросетей	0016				12	12	12	134 440,00	134 440,00	134 440,00
ТО инженерных систем	0017				12	12	12	235 802,00	235 802,00	235 802,00
ТО теплосчетчиков	0018				12	12	12	83 222,00	83 222,00	83 222,00
аварийное обслуживание	0019				12	12	12	37 216,00	37 216,00	37 216,00
промывка отопит.системы	0020				1	1	1	33 602,00	33 602,00	33 602,00
текущий ремонт	0021				0	0	0	0,00	0,00	0,00
сбор и транспортировка отходов	0022				1	1	1	2 017,00	2 017,00	2 017,00
ремонт уличного освещения	0023				0	0	0	0,00	0,00	0,00
ремонт оборудования	0024				1	1	1	24 000,00	24 000,00	24 000,00
ТО кухонного оборудования	0025				12	12	12	23 704,00	23 704,00	23 704,00
ТО орг. техники	0026				0	0	0	0,00	0,00	0,00
заправка картриджа	0027				3	3	3	26 059,00	26 059,00	26 059,00
ТО мед.оборудования	0028				0	0	0	0,00	0,00	0,00
госповерка мед.оборудования	0029				1	1	1	11 000,00	11 000,00	11 000,00
ремонт орг.оборудования	0030				0	0	0	0,00	0,00	0,00
спливание сухостоя	0031				1	1	1	30 000,00	30 000,00	30 000,00
уничтожение биологических отходов	0032				0	0	0	0,00	0,00	0,00
ремонт поливочной системы	0033				0	0	0	0,00	0,00	0,00
госповерка теплосчетчиков	0034				0	0	0	0,00	0,00	0,00
анализ огн.сигнал.обр.кровли	0035				1	1	1	10 500,00	10 500,00	10 500,00
ремонт и госпов. в.с.оборуд.	0036				1	1	1	32 624,00	35 000,00	35 000,00
гос.поверка приборов пищеблока	0037				0	0	0	0,00	0,00	0,00
ТО "Стрелки - Мониторинг"	0038				12	12	12	120 000,00	120 000,00	120 000,00
прочие расходы (ТО видеонаблюдения, СКУД)	0039				12	12	12	40 000,00	40 000,00	40 000,00
инструм.иссл.замцы	0040				0	0	0	0,00	0,00	0,00
проверка внутр.пож.водопровод.	0041				0	0	0	0,00	0,00	0,00
Итого	9000	x	x	x	x	x	x	1 236 457,00	1 238 833,00	1 238 833,00

### 3.13.7. Обоснование (расчет) плановых показателей по расходам на обязательное страхование.

Наименование расходов	Код строки	Количество застрахованных сотрудников,			Базовые ставки страховых тарифов			Сумма, руб.		
		на 2022г.	на 2023 г.	на 2024 г.	на 2022г.	на 2023 г.	на 2024 г.	на 2022г.	на 2023 г.	на 2024 г.
		(текущий финансовый год)	(первый год планового периода)	(второй год планового периода)	(текущий финансовый год)	(первый год планового периода)	(второй год планового периода)	(текущий финансовый год)	(первый год планового периода)	(второй год планового периода)

1	2	3	4	5	6	7	8	9	10	11
	0001									
	0002									
Итого	9000	x	x	x	x	x	x			

3.13.8. Обоснование (расчет) плановых показателей по расходам на повышение квалификации (профессиональную переподготовку).

Наименование расходов	Код строки	Количество работников, направляемых на повышение квалификации (переподготовку), чел.			Цена обучения одного работника, руб.			Сумма, руб.		
		на 2022г.	на 2023 г.	на 2024 г.	на 2022г.	на 2023 г.	на 2024 г.	на 2022г.	на 2023 г.	на 2024 г.
		(текущий финансовый год)	(первый год планового периода)	(второй год планового периода)	(текущий финансовый год)	(первый год планового периода)	(второй год планового периода)	(текущий финансовый год)	(первый год планового периода)	(второй год планового периода)
1	2	3	4	5	6	7	8	9	10	11
	0001									
	0002									
Итого	9000	x	x	x	x	x	x			

3.13.9. Обоснование (расчет) расходов на оплату прочих работ, услуг (вид расходов 244)

Наименование расходов	Код строки	Количество договоров			Стоимость услуги, руб.		
		на 2022г.	на 2023 г.	на 2024 г.	на 2022г.	на 2023 г.	на 2024 г.
		(текущий финансовый год)	(первый год планового периода)	(второй год планового периода)	(текущий финансовый год)	(первый год планового периода)	(второй год планового периода)
1	2	3	4	5	6	7	8
уничтожение биологических отходов	0001	1	1	1	6 000,00	6 000,00	6 000,00
медосмотр КБ-51	0002	3	3	3	363 680,00	353 440,00	353 440,00
медосмотр ЦГСЭН-51	0003	3	3	3	38 121,00	38 121,00	38 121,00
контроль сан. режима	0004	2	2	2	76 400,00	76 400,00	76 400,00
санит.-гигиеническое обучение персонала	0005	1	1	1	6 500,00	6 500,00	6 500,00
оплата за участие в семинарах, конференциях и спортивных мероприятиях работников	0006	3	3	3	43 917,74	54 120,00	54 120,00
охрана	0007	1	1	1	96 000,00	96 000,00	96 000,00
приобретение и сопровождение программного обеспечения для организации деятельности работников	0008	1	1	1	11 400,00	11 400,00	11 400,00
проведение интернета	0009	0	0	0	0,00	0,00	0,00
СОУТ	0010	2	2	2	67 800,00	67 800,00	67 800,00
профессиональная охрана	0011	1	1	1	4 204 800,00	4 204 800,00	4 204 800,00
Итого	9000	x	x	x	4 914 618,74	4 914 581,00	4 914 581,00

3.13.9.1 Обоснование (расчет) расходов на оплату прочих работ, услуг (вид расходов 243)

Наименование расходов	Код строки	Количество договоров			Стоимость услуги, руб.		
		на 2022г.	на 2023 г.	на 2024 г.	на 2022г.	на 2023 г.	на 2024 г.
		(текущий финансовый год)	(первый год планового периода)	(второй год планового периода)	(текущий финансовый год)	(первый год планового периода)	(второй год планового периода)
1	2	3	4	5	6	7	8
	0001				0,00	0,00	0,00
Итого	9000	x	x	x	0,00	0,00	0,00

3.13.10. Обоснование (расчет) расходов на оплату прочих работ, услуг для целей капитальных вложений

Наименование расходов	Код строки	Количество договоров			Стоимость услуги, руб.		
		на 2022г.	на 2023 г.	на 2024 г.	на 2022г.	на 2023 г.	на 2024 г.
		(текущий финансовый год)	(первый год планового периода)	(второй год планового периода)	(текущий финансовый год)	(первый год планового периода)	(второй год планового периода)
1	2	3	4	5	6	7	8
	0001						
	0002						
Итого	9000	x	x	x	0,00	0,00	0,00

3.13.11. Обоснование (расчет) расходов на приобретение основных средств

Наименование расходов	Код строки	Размер одной выплаты, руб.			Количество выплат в год			Сумма, руб.		
		на 2022г.	на 2023 г.	на 2024 г.	на 2022г.	на 2023 г.	на 2024 г.	на 2022г.	на 2023 г.	на 2024 г.
		(текущий финансовый год)	(первый год планового периода)	(второй год планового периода)	(текущий финансовый год)	(первый год планового периода)	(второй год планового периода)	(текущий финансовый год)	(первый год планового периода)	(второй год планового периода)



1	2	3	4	5	6	7	8	6	7	8
Прочее оборудование	0001	21 881,00	21 881,00	21 881,00	1	1	1	21 881,00	21 881,00	21 881,00
Средства вычислительной техники	0002	0,00	0,00	0,00	0	0	0	0,00	0,00	0,00
Медицинское оборудование	0003	50 969,00	45 951,00	45 951,00	1	1	1	50 969,00	45 951,00	45 951,00
Мебель	0004	80 880,00	80 880,00	80 880,00	1	1	1	80 880,00	80 880,00	80 880,00
Кухонное оборудование	0005	0,00	0,00	0,00	0	0	0	10 500,00	0,00	0,00
Итого	9000	x	x	x	x	x	x	164 230,00	148 712,00	148 712,00

### 3.13.12. Обоснование (расчет) расходов на приобретение материальных запасов

Наименование расходов	Код строки	Размер одной выплаты, руб.			Количество выплат в год			Сумма, руб.		
		на 2022г.	на 2023 г.	на 2024 г.	на 2022г.	на 2023 г.	на 2024 г.	на 2022г.	на 2023 г.	на 2024 г.
		(текущий финансовый год)	(первый год планового периода)	(второй год планового периода)	(текущий финансовый год)	(первый год планового периода)	(второй год планового периода)	(текущий финансовый год)	(первый год планового периода)	(второй год планового периода)
1	2	3	4	5	6	7	8	6	7	8
строительные материалы	0001	150 000,00	150 000,00	150 000,00	2	2	2	300 000,00	300 000,00	300 000,00
мягкий инвентарь, спецодежда	0002	100 000,00	100 000,00	100 000,00	1	1	1	100 000,00	100 000,00	100 000,00
хоз. расходы	0003	47 201,75	51 081,25	51 081,25	4	4	4	188 807,00	204 325,00	204 325,00
канц. расходы	0004	14 881,00	14 881,00	14 881,00	1	1	1	14 881,00	14 881,00	14 881,00
зап. части к орг. технике	0005	18 375,00	18 375,00	18 375,00	1	1	1	18 375,00	18 375,00	18 375,00
моющие и дезинфицирующие средства	0006	50 032,25	50 032,25	50 032,25	4	4	4	200 129,00	200 129,00	200 129,00
изготовление бланочной продукции	0007	0,00	0,00	0,00	0	0	0	0,00	0,00	0,00
приобретение игр, игрушек	0008	37 838,80	36 910,00	36 910,00	1	1	1	37 838,80	36 910,00	36 910,00
Итого	9000	x	x	x	x	x	x	860 030,80	874 620,00	874 620,00

### 3.13.12.1 Обоснование (расчет) расходов на приобретение материальных запасов (ГРАНТ)

Наименование расходов	Код строки	Размер одной выплаты, руб.			Количество выплат в год			Сумма, руб.		
		на 2022г.	на 2023 г.	на 2024 г.	на 2022г.	на 2023 г.	на 2024 г.	на 2022г.	на 2023 г.	на 2024 г.
		(текущий финансовый год)	(первый год планового периода)	(второй год планового периода)	(текущий финансовый год)	(первый год планового периода)	(второй год планового периода)	(текущий финансовый год)	(первый год планового периода)	(второй год планового периода)
1	2	3	4	5	6	7	8	6	7	8
	0001									
	0002									
Итого	9000	x	x	x	x	x	x	0,00	0,00	0,00

### 3.13.13. Обоснование (расчет) расходов на приобретение продуктов питания

Наименование расходов	Код строки	Количество*			Средняя стоимость, руб.**			Сумма, руб.		
		на 2022г.	на 2023 г.	на 2024 г.	на 2022г.	на 2023 г.	на 2024 г.	на 2022г.	на 2023 г.	на 2024 г.
		(текущий финансовый год)	(первый год планового периода)	(второй год планового периода)	(текущий финансовый год)	(первый год планового периода)	(второй год планового периода)	(текущий финансовый год)	(первый год планового периода)	(второй год планового периода)
1	2	3	4	5	6	7	8	6	7	8
субсидии на выполнение муниципального задания (бюджет муниципалитета)	0001							6 177 561,09	5 889 537,00	5 889 537,00
субсидии на выполнение муниципального задания (дети без взимания родительской платы )	0002							63 919,56	60 119,00	60 119,00
доходы (родительская плата)	0003							5 457 664,07	5 172 711,00	5 172 711,00
Итого (ранний возраст)	9000	5640	5640	5640	169,39	169,39	169,39	955 340,00	955 340,00	955 340,00
Итого (дошкольный возраст)	9000	51554	51554	51554	208,40	197,21	197,21	10 743 804,72	10 167 027,00	10 167 027,00

\* количество дето-дней

\*\* стоимость питания 1 дето-дня

Муниципальное бюджетное  
дошкольное образовательное  
учреждение  
«Детский сад № 23 «Золотой петушок»  
(МБДОУ № 23 «Золотой петушок»)  
ул. Октябрьская, 41а, г. Железнодорожный,  
Красноярский край, 662971  
Тел. 8(3919)76-59-42  
ОКПО 50326929  
ИНН 2452028823  
ОКВД-80.10 85.32  
№ 23/325 от 28.09.2022

Руководителю  
МКУ «Управление образования»  
И.В. Скруберту


О внесении изменений в план ФХД

Уважаемый Игорь Владимирович!

На основании раздела 3 Постановления Администрации ЗАТО г. Железнодорожный от 17.12.2019г. № 2589 «Об утверждении Порядка составления плана финансово-хозяйственной деятельности муниципального учреждения» прошу внести изменения в план ФХД МБДОУ № 23 «Золотой петушок» в части:

Бюджет субъекта (0701 0210075880)					
Код строки ПФХД	КОСГУ	Показатели выплат	Уменьшение (руб.)	Увеличение (руб.)	Примечание
2110	211	В том числе: оплата труда	1306,00		Средства необходимы на выплату дополнительных дней в месяц работнику для ухода за детьми-инвалидами
2141	213	В том числе : на выплаты по оплате труда	394,00		
2142	119	На иные выплаты работникам		1700,00	

Исполняющий обязанности заведующего  
МБДОУ № 23 «Золотой петушок»



С.Е. Шамрай

Внесение изменений в план ФХД

Изменения по выплатам на выполнение муниципального задания МБДОУ № 23:

КБК	Вид расходов	КОСГУ	Утверждено планом 2022 г. (руб.)	Изменения (руб.)	Сумма остатков за 2021г	Включено в план ФХД с учетом изменений (руб.)	Причины
734 0701 0210000010	111	211	5 868 346,65			5 868 346,65	
	119	213	1 772 240,35			1 772 240,35	
	244	221	60 288,00			60 288,00	
		222	0,00			0,00	
		223	1 034 535,37			1 034 535,37	
	247	223	5 602 906,46			5 602 906,46	
	244	225	1 236 457,00			1 236 457,00	
		226	4 499 021,00			4 499 021,00	
		228	0,00			0,00	
	321	264	0,00			0,00	
	111	266	49 500,53			49 500,53	
	112	266	0,00			0,00	
	851	291	0,00			0,00	
	852	291	1 000,00			1 000,00	
	853	291	599,18			599,18	
		292	0,82			0,82	
	831	297	2 376,00			2 376,00	
	244	310	83 350,00			83 350,00	
		341	0,00			0,00	
		342	6 177 561,09			6 177 561,09	
		344	300 000,00			300 000,00	
		345	100 000,00			100 000,00	
		346	422 192,00			422 192,00	
		347	0,00			0,00	
<b>Итого по КБК</b>			<b>27 210 374,45</b>	<b>0,00</b>	<b>0,00</b>	<b>27 210 374,45</b>	
734 0701 0210074080	111	211	12 609 254,51			12 609 254,51	
	119	213	3 807 995,35			3 807 995,35	
	244	225	0,00			0,00	
		226	127 597,74			127 597,74	
	111	266	65 500,00			65 500,00	
	119	266	3 760,56			3 760,56	
<b>Итого по КБК</b>			<b>16 614 108,16</b>	<b>0,00</b>	<b>0,00</b>	<b>16 614 108,16</b>	
734 0701 0210075880	111	211	34 433 671,41	-1 306,00		34 432 365,41	Службное письмо № 23/325 от 28.09.2022
	119	213	10 398 968,61	-394,00		10 398 574,61	
	244	226	288 000,00			288 000,00	
	111	266	290 293,72			290 293,72	
	119	266	7 463,36	1 700,00		9 163,36	
	244	295	230,60			230,60	
		310	80 880,00			80 880,00	
		346	37 838,80			37 838,80	
<b>Итого по КБК</b>			<b>45 537 346,50</b>	<b>0,00</b>	<b>0,00</b>	<b>45 537 346,50</b>	
734 0701 0210075540	244	342	63 919,56			63 919,56	
<b>Итого по КБК</b>			<b>63 919,56</b>	<b>0,00</b>	<b>0,00</b>	<b>63 919,56</b>	
<b>Всего</b>			<b>89 425 748,67</b>	<b>0,00</b>	<b>0,00</b>	<b>89 425 748,67</b>	
<b>Изменения по приносящей доход деятельности:</b>							
КБК	Вид расходов	КОСГУ	Утверждено планом 2022 г. (руб.)	Изменения (руб.)	Сумма остатков за 2021г	Включено в план ФХД с учетом изменений (руб.)	Причины
734 0701 0073400590	244	342	5 457 397,78			5 457 397,78	
<b>Итого по КБК</b>			<b>5 457 397,78</b>	<b>0,00</b>	<b>0,00</b>	<b>5 457 397,78</b>	
734 0701 021000 1810	244	342	266,29			266,29	
<b>Итого по КБК</b>			<b>266,29</b>	<b>0,00</b>	<b>0,00</b>	<b>266,29</b>	
<b>Всего</b>			<b>5 457 664,07</b>	<b>0,00</b>	<b>0,00</b>	<b>5 457 664,07</b>	
<b>Всего по плану ФХД</b>			<b>94 883 412,74</b>	<b>0,00</b>	<b>0,00</b>	<b>94 883 412,74</b>	

Экономист

С.В. Платонова



Муниципальное бюджетное  
дошкольное образовательное  
учреждение  
«Детский сад № 23 «Золотой петушок»  
(МБДОУ № 23 «Золотой петушок»)  
ул. Октябрьская, 41а, г. Железнодорожный,  
Красноярский край, 662971  
Тел. 8(3919)76-59-42  
ОКПО 50326929  
ИНН 2452028823  
ОКВД-80.10 85.32  
№ 23/325 от 28.09.2022

Руководителю  
МКУ «Управление образования»  
И.В. Скруберту

*Согласно*  
*Игорь Владимирович*

О внесении изменений в план ФХД

Уважаемый Игорь Владимирович!

На основании раздела 3 Постановления Администрации ЗАТО г. Железнодорожный от 17.12.2019г. № 2589 «Об утверждении Порядка составления плана финансово-хозяйственной деятельности муниципального учреждения» прошу внести изменения в план ФХД МБДОУ № 23 «Золотой петушок» в части:

Бюджет субъекта (0701 0210075880)					
Код строки ПХД	КОСГУ	Показатели выплат	Уменьшение (руб.)	Увеличение (руб.)	Примечание
2110	211	В том числе: оплата труда	1306,00		Средства необходимы на выплату дополнительных дней в месяц работнику для ухода за детьми-инвалидами
2141	213	В том числе : на выплаты по оплате труда	394,00		
2142	119	На иные выплаты работникам		1700,00	

Исполняющий обязанности заведующего  
МБДОУ № 23 «Золотой петушок»

*С.Е. Шамрай*

С.Е. Шамрай

*Согласовано* *С.Е. Шамрай*

